

FONDO NACIONAL DEL AHORRO


ESTADO DE SITUACIÓN FINANCIERA ORDEN DE LIQUIDEZ COMPARATIVO

ACUMULADO A 30 DE SEPTIEMBRE DE 2023 Y 31 DE DICIEMBRE DE 2022

(Expresado en millones de pesos)

	MOVIMIENTO ACUMULADO A:		VARIACION	
	30-SEP-23	31-DIC-22	30-SEP-23	%
ACTIVO				
EFFECTIVO Y EQUIVALENTES AL EFFECTIVO	235.442	783.746	-548.304	69,96-
Caja	20	0	20	0,00
Banco de la república	5	7	-2	25,19-
Bancos y otras entidades financieras	235.417	783.738	-548.321	69,96-
INVERSIONES	3.240.536	2.300.295	940.241	40,87
Inversiones y operaciones con derivados	3.240.536	2.300.295	940.241	40,87
Inversiones vr razonable cambios resultados	2.695.483	2.263.661	431.822	19,08
Títulos de tesorería –TES	741.064	587.669	153.395	26,10
Otros emisores nacionales CDTS	1.954.418	1.675.992	278.426	16,61
Inversiones a costo amortizado	541.968	33.581	508.387	1513,90
Otros emisores nacionales TIPS	506.458	33.581	472.877	1408,15
Títulos de Tesorería - TES	35.510	0	35.510	0,00
Inver vr razonable camb resul-operac.mercado	3.086	3.053	33	1,07
CARTERA DE CRÉDITOS Y OPERACIONES DE LEASING	9.277.654	8.343.676	933.978	11,19
Créditos de vivienda	9.214.738	8.283.360	931.378	11,24
Créditos de vivienda	9.702.966	8.711.338	991.628	11,38
Cat A riesgo normal cartera de vivienda	7.897.664	7.075.838	821.826	11,61
Cat A riesgo normal leasing habitacional	1.053.109	993.664	59.445	5,98
Cat B riesgo aceptable cartera vivienda	321.700	263.539	58.161	22,07
Cat C riesgo apreciable cartera vivienda	182.617	147.111	35.506	24,14
Cat D riesgo significativo cartera vivienda	68.958	65.430	3.528	5,39
Cat E riesgo incobrabilidad cartera de vivienda	178.919	165.755	13.164	7,94
Menos: det cart vivienda y leasing habitacional	241.658	226.452	15.206	6,71
Menos: det gral-vivienda y leasing habitacional	97.611	87.635	9.976	11,38
Menos: deterioro general adicional vivi y educativo	148.959	104.164	44.795	43,00
Menos: deterioro general adicional comercial	0	9.727	-9.727	100,00-
Créditos de consumo	5.237	8.571	-3.334	38,89-
Créditos de consumo	7.052	10.760	-3.708	34,47-
Cat A riesgo normal cart y op leasing consumo	5.820	9.104	-3.284	36,07-

De acuerdo con la Ley 432 de 1998, establece en su artículo uno (1) párrafo único ... Para efectos tributarios, el Fondo Nacional del Ahorro, se regirá por lo previsto para los establecimientos públicos, por lo anteriormente expuesto y en concordancia con el artículo 22 del Estatuto Tributario Nacional, la entidad no es contribuyente del impuesto sobre la Renta y Complementarios. El Fondo Nacional del Ahorro, de acuerdo a lo establecido en la Ley 432 de 1998 es una Empresa Industrial y Comercial del Estado de carácter financiero del orden nacional, el Decreto 1453 de 1998 (artículo 12), establece que los excedentes financieros del Fondo Nacional del Ahorro forman parte de su patrimonio y no podrán destinarse para fines distintos a su objeto y funciones, en consecuencia, su patrimonio no está representado en acciones o cuotas. Los suscritos Representante Legal y Contador, certificamos que hemos verificado previamente las afirmaciones contenidas en estos Estados Financieros y que los mismos han sido tomados fielmente del sistema de reportes de Información Financiera.



LAURA MILENA ROA ZEIDAN
Representante Legal



JORGE ELIECER LARA PALACIOS
Contador Público
42109-T

FONDO NACIONAL DEL AHORRO

ESTADO DE SITUACIÓN FINANCIERA ORDEN DE LIQUIDEZ COMPARATIVO

ACUMULADO A 30 DE SEPTIEMBRE DE 2023 Y 31 DE DICIEMBRE DE 2022

(Expresado en millones de pesos)

	MOVIMIENTO ACUMULADO A:		VARIACION	
	30-SEP-23	31-DIC-22	30-SEP-23	%
Cat B riesgo accept cart y op leasing consumo	97	309	-212	68,49-
Cat C riesgo aprec cart y op leasing consumo	384	338	46	13,55
Cat D riesgo signif cart y op leasing consumo	536	689	-153	22,19-
Cat E riesgo incob cart y op leasing consumo	214	320	-106	33,08-
Menos: det contrac indiv-cr y leasing consumo	171	241	-70	29,18-
Menos: det cartera y op leasing consumo	643	948	-305	32,16-
Menos: det general cartera consumo	1.000	1.000	0	0,00
Crédito comercial	0	0	0	0,00
Crédito comercial	33.302	36.301	-2.999	8,26-
Cat B riesgo aceptable cartera comercial	0	2.347	-2.347	100,00-
Cat D riesgo significativo cartera comercial	2.107	6.390	-4.283	67,02-
Cat E riesgo incobrabilidad cartera comercial	31.195	27.564	3.631	13,17
Menos: det contrac ind-cr y op leasing comerc	247	279	-32	11,65-
Menos: det créditos y operac leasing comercia	33.055	36.021	-2.966	8,23-
Préstamos a empleados	57.679	51.746	5.933	11,47
Crédito de vivienda	57.561	51.606	5.955	11,54
Crédito de vivienda	58.145	52.189	5.956	11,41
Categoría A riesgo normal, vivienda	52.551	46.791	5.760	12,31
Categoría A riesgo normal, leasing habitacional	5.515	5.248	267	5,08
Categoría B riesgo aceptable, vivienda	80	0	80	0,00
Categoría E riesgo incobrabilidad, vivienda	0	150	-150	100,00-
Menos: deterioro crédito de vivienda	584	582	2	0,21
Categoría A riesgo normal, vivienda	526	482	44	9,17
Categoría A riesgo normal, leasing	55	56	-1	0,85-
Categoría B riesgo aceptable, vivienda	3	0	3	0,00
Categoría E riesgo incobrabilidad, vivienda	0	14	-14	100,00-
Categoría E riesgo incobrabilidad, leasing	0	31	-31	100,00-
Crédito de consumo	117	139	-22	15,94-
Crédito de consumo	128	153	-25	16,19-
Categoría A riesgo normal, consumo	81	95	-14	14,83-
Categoría B riesgo aceptable, consumo	29	36	-7	17,84-
Categoría D riesgo significativo, consumo	18	23	-5	19,27-

De acuerdo con la Ley 432 de 1998, establece en su artículo uno (1) párrafo único ... Para efectos tributarios, el Fondo Nacional del Ahorro, se regirá por lo previsto para los establecimientos públicos, por lo anteriormente expuesto y en concordancia con el artículo 22 del Estatuto Tributario Nacional, la entidad no es contribuyente del impuesto sobre la Renta y Complementarios. El Fondo Nacional del Ahorro, de acuerdo a lo establecido en la Ley 432 de 1998 es una Empresa Industrial y Comercial del Estado de carácter financiero del orden nacional, el Decreto 1453 de 1998 (artículo 12), establece que los excedentes financieros del Fondo Nacional del Ahorro forman parte de su patrimonio y no podrán destinarse para fines distintos a su objeto y funciones, en consecuencia, su patrimonio no está representado en acciones o cuotas. Los suscritos Representante Legal y Contador, certificamos que hemos verificado previamente las afirmaciones contenidas en estos Estados Financieros y que los mismos han sido tomados fielmente del sistema de reportes de Información Financiera.



Laura Milena Roa Zeidan
Representante Legal



Jorge Eliécer Lara Palacios
Contador Público
42109-T

FONDO NACIONAL DEL AHORRO


ESTADO DE SITUACIÓN FINANCIERA ORDEN DE LIQUIDEZ COMPARATIVO


ACUMULADO A 30 DE SEPTIEMBRE DE 2023 Y 31 DE DICIEMBRE DE 2022

(Expresado en millones de pesos)

	MOVIMIENTO ACUMULADO A:		VARIACION	
	30-SEP-23	31-DIC-22	30-SEP-23	%
Menos: deterioro	11	13	-2	18,84-
Categoría A riesgo normal, consumo	1	1	0	14,83-
Categoría B riesgo aceptable, consumo	1	1	0	17,84-
Categoría D riesgo significativo, consumo	9	11	-2	19,27-
CUENTAS COMERCIALES Y OTRAS CTAS POR COBRAR	52.909	49.797	3.112	6,25
Cuentas comerciales y otras ctas por cobrar	83.820	90.660	-6.840	7,54-
Intereses	39.338	35.180	4.158	11,82
Componente financiero operaciones de leasing	4.651	4.260	391	9,19
Comisiones	4.601	2.633	1.968	74,74
A empleados	34	51	-17	32,98-
Pagos por cuenta de clientes, vivienda	30.544	42.866	-12.322	28,75-
Pagos por cuenta de clientes, consumo	158	250	-92	36,77-
Diversas	4.494	5.421	-927	17,10-
Menos: deterioro	30.912	40.863	-9.951	24,35-
Deterioro (provisión) general de intereses	5.216	12.097	-6.881	56,89-
Deterioro cuentas por cobrar comerciales	1.714	1.156	558	48,28
Deterioro cuentas por cobrar de consumo	101	159	-58	36,27-
Deterioro cuentas por cobrar de vivienda	22.110	26.014	-3.904	15,01-
Deterioro otras cuentas por cobrar	1.763	1.427	336	23,56
Deterioro cuentas por cobrar contrac individual	7	10	-3	26,11-
ACTIVOS POR IMPUESTOS CORRIENTES	2.131	366	1.765	481,56
OTROS ACTIVOS NO FINANCIEROS	20.648	22.973	-2.325	10,12-
Gastos pagados por anticipado	7.677	11.192	-3.515	31,40-
Diversos	13.158	12.069	1.089	9,03
Menos: deterioro otros activos	187	288	-101	34,91-
OTROS ACTIVOS NO CORRIENTES MANT PARA VENTA	10.977	6.614	4.363	65,97
Bienes recibidos en pago y restituidos leasing	14.765	7.932	6.833	86,14
Otros activos no corrientes mant para venta	2.542	2.542	0	0,00
Menos: deterioro activos no corrientes mant para venta	6.330	3.860	2.470	63,97
PROPIEDADES, PLANTA Y EQUIPO	85.510	79.584	5.926	7,45
PROPIEDADES PYE DERECHOS DE USO	16.620	15.650	970	6,20
ACTIVOS INTANGIBLES DISTINTOS DE LA PLUSVALÍA	5.623	7.637	-2.014	26,38-

De acuerdo con la Ley 432 de 1998, establece en su artículo uno (1) párrafo único ... Para efectos tributarios, el Fondo Nacional del Ahorro, se regirá por lo previsto para los establecimientos públicos, por lo anteriormente expuesto y en concordancia con el artículo 22 del Estatuto Tributario Nacional, la entidad no es contribuyente del impuesto sobre la Renta y Complementarios. El Fondo Nacional del Ahorro, de acuerdo a lo establecido en la Ley 432 de 1998 es una Empresa Industrial y Comercial del Estado de carácter financiero del orden nacional, el Decreto 1453 de 1998 (artículo 12), establece que los excedentes financieros del Fondo Nacional del Ahorro forman parte de su patrimonio y no podrán destinarse para fines distintos a su objeto y funciones, en consecuencia, su patrimonio no está representado en acciones o cuotas. Los suscritos Representante Legal y Contador, certificamos que hemos verificado previamente las afirmaciones contenidas en estos Estados Financieros y que los mismos han sido tomados fielmente del sistema de reportes de Información Financiera.


 LAURA MILENA ROA ZEIDAN
 Representante Legal


 JORGE ELIÉCER LARA PALACIOS
 Contador Público
 42109-T

FONDO NACIONAL DEL AHORRO

ESTADO DE SITUACIÓN FINANCIERA ORDEN DE LIQUIDEZ COMPARATIVO

ACUMULADO A 30 DE SEPTIEMBRE DE 2023 Y 31 DE DICIEMBRE DE 2022


(Expresado en millones de pesos)

	MOVIMIENTO ACUMULADO A:		VARIACION	
	30-SEP-23	31-DIC-22	30-SEP-23	%
TOTAL ACTIVO	12.948.052	11.610.338	1.337.714	11,52
PATRIMONIO Y PASIVO				
PATRIMONIO				
CAPITAL SOCIAL	2.473.768	2.205.565	268.203	12,16
Aportes del estado	10	10	0	0,00
Excedentes de ejercicios anteriores	2.473.758	2.205.555	268.203	12,16
OTRAS PARTICIPACIONES EN EL PATRIMONIO	263.823	234.023	29.800	12,73
Reserva legal	263.823	234.023	29.800	12,73
RESULTADO ACUMULADO PROCESO DE CONVERGENCIA	-38.626	-38.626	0	0,00
Ajustes en aplicación por primera vez de las NIIF	-38.626	-38.626	0	0,00
GANANCIAS O PÉRDIDAS NO REALIZADAS (ORI)	23.735	23.735	0	0,00
RESULTADO DEL EJERCICIO	383.009	298.004	85.005	28,52
Ganancia del ejercicio	383.009	298.004	85.005	28,52
TOTAL PATRIMONIO	3.105.709	2.722.701	383.008	14,07
PASIVO				
DEPÓSITOS Y EXIGIBILIDADES	9.583.474	8.664.351	919.123	10,61
Depósitos de ahorro	1.062.218	1.057.926	4.292	0,41
Cesantías administradas Fondo Nacional Ahorro	8.518.985	7.603.919	915.066	12,03
Cuentas canceladas	2.271	2.506	-235	9,39-
PASIVOS POR ARRENDAMIENTOS	18.644	17.927	717	4,00
Pasivos por arrendamientos	18.644	17.927	717	4,00
PROVISIONES POR BENEFICIOS A LOS EMPLEADOS	1.495	1.653	-158	9,52-
Provisiones no corrientes benef a empleados	343	359	-16	4,60-
Provisiones no corrientes benef post-empleo	1.152	1.293	-141	10,88-
OTRAS PROVISIONES	107.434	100.906	6.528	6,47
Multas y sanciones, litig, indem y demandas y otras provisiones	107.434	100.906	6.528	6,47
CTAS COMERCIALES Y OTRAS CTAS POR PAGAR	129.304	98.979	30.325	30,64

De acuerdo con la Ley 432 de 1998, establece en su artículo uno (1) párrafo único ... Para efectos tributarios, el Fondo Nacional del Ahorro, se regirá por lo previsto para los establecimientos públicos, por lo anteriormente expuesto y en concordancia con el artículo 22 del Estatuto Tributario Nacional, la entidad no es contribuyente del impuesto sobre la Renta y Complementarios. El Fondo Nacional del Ahorro, de acuerdo a lo establecido en la Ley 432 de 1998 es una Empresa Industrial y Comercial del Estado de carácter financiero del orden nacional, el Decreto 1453 de 1998 (artículo 12), establece que los excedentes financieros del Fondo Nacional del Ahorro forman parte de su patrimonio y no podrán destinarse para fines distintos a su objeto y funciones, en consecuencia, su patrimonio no está representado en acciones o cuotas. Los suscritos Representante Legal y Contador, certificamos que hemos verificado previamente las afirmaciones contenidas en estos Estados Financieros y que los mismos han sido tomados fielmente del sistema de reportes de Información Financiera.



LAURA MILENA ROA ZEIDAN
Representante Legal



JORGE ELIECER LARA PALACIOS
Contador Público
42109-T

FONDO NACIONAL DEL AHORRO

ESTADO DE SITUACIÓN FINANCIERA ORDEN DE LIQUIDEZ COMPARATIVO

ACUMULADO A 30 DE SEPTIEMBRE DE 2023 Y 31 DE DICIEMBRE DE 2022

(Expresado en millones de pesos)

	MOVIMIENTO ACUMULADO A:		VARIACION	
	30-SEP-23	31-DIC-22	30-SEP-23	%
Cuentas por pagar	31.809	19.218	12.591	65,52
Comisiones y honorarios	2.292	1.691	601	35,60
Arrendamientos	142	30	112	377,71
Proveedores y servicios por pagar	16.629	5.757	10.872	188,85
Otras cuentas por pagar de personal	2.668	3	2.665	8504,18
Judiciales -juzgados	5	0	5	0,00
Fondo de empleados	435	0	435	0,00
Caja compensación familiar, ICBF y SENA	484	0	484	0,00
Otros	1.743	3	1.740	64342,82
Cuentas por pagar a aseguradoras	8.827	10.255	-1.428	13,93-
Diversas	1.251	1.483	-232	15,66-
Obligaciones laborales	12.021	6.953	5.068	72,89
Nomina por pagar	0	1.696	-1.696	100,00-
Vacaciones	2.809	2.035	774	38,04
Prima legal	365	11	354	3338,17
Prima extralegal	3.597	0	3.597	0,00
Otros beneficios	5.250	3.212	2.038	63,45
Otros pasivos	85.474	72.807	12.667	17,40
Ingresos anticipados	1	5	-4	88,12-
Intereses originados en procesos de reestructuración	7.656	5.799	1.857	32,03
Diversos	77.817	67.003	10.814	16,14
PASIVO POR IMPUESTO CORRIENTE	1.991	3.822	-1.831	47,90-
Industria y comercio	503	1.970	-1.467	74,48-
Sobre las ventas por pagar	133	21	112	525,08
Retenciones en la fuente	1.355	1.830	-475	25,99-
TOTAL PASIVO	9.842.342	8.887.637	954.705	10,74
TOTAL PATRIMONIO Y PASIVO	12.948.052	11.610.338	1.337.714	11,52

De acuerdo con la Ley 432 de 1998, establece en su artículo uno (1) párrafo único ... Para efectos tributarios, el Fondo Nacional del Ahorro, se regirá por lo previsto para los establecimientos públicos, por lo anteriormente expuesto y en concordancia con el artículo 22 del Estatuto Tributario Nacional, la entidad no es contribuyente del impuesto sobre la Renta y Complementarios. El Fondo Nacional del Ahorro, de acuerdo a lo establecido en la Ley 432 de 1998 es una Empresa Industrial y Comercial del Estado de carácter financiero del orden nacional, el Decreto 1453 de 1998 (artículo 12), establece que los excedentes financieros del Fondo Nacional del Ahorro forman parte de su patrimonio y no podrán destinarse para fines distintos a su objeto y funciones, en consecuencia, su patrimonio no está representado en acciones o cuotas. Los suscritos Representante Legal y Contador, certificamos que hemos verificado previamente las afirmaciones contenidas en estos Estados Financieros y que los mismos han sido tomados fielmente del sistema de reportes de Información Financiera.



Laura M Roa Ze
LAURA MILENA ROA ZEIDAN
 Representante Legal

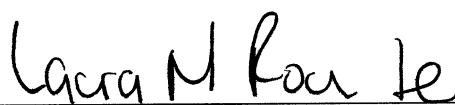


JORGE ELIECER LARA PALACIOS
 Contador Público
 42109-T


FONDO NACIONAL DEL AHORRO
ESTADO DE RESULTADO DEL PERIODO Y OTRO RESULTADO INTEGRAL POR
NATURALEZA DEL GASTO COMPARATIVO
ACUMULADO A 30 DE SEPTIEMBRE DE 2023 Y 30 DE SEPTIEMBRE DE 2022
(Expresado en millones de pesos)

	MOVIMIENTO ACUMULADO A:		VARIACION	
	30-SEP-23	30-SEP-22	30-SEP-23	%
RESULTADO OPERATIVO				
INGRESOS	1.208.843	1.271.105	-62.262	4,90-
Ingresos de operaciones ordinarias generales	1.181.464	1.207.929	-26.465	2,19-
Ingresos financieros cartera	493.496	448.740	44.756	9,97
Reajuste de la unidad de valor real UVR	568.459	573.654	-5.195	0,91-
Comisiones y/o honorarios	1.623	1.929	-306	15,84-
Recuperaciones deterioro (provisión)	117.879	183.496	-65.617	35,76-
Reversión de la perdida por deterioro	6	111	-105	94,48-
Otros ingresos	27.379	63.176	-35.797	56,66-
Recuperaciones riesgo operativo	1.023	87	936	1076,60
Diversos	26.301	63.074	-36.773	58,30-
Arrendamientos	51	15	36	237,26
Utilidad en venta ANCMV	3	0	3	0,00
Otros ANCMV	2	0	2	0,00
GASTOS DE OPERACIÓN	1.243.264	1.220.924	22.340	1,83
Gastos de beneficiosa los empleados	96.504	40.642	55.862	137,45
Sueldos	37.475	16.927	20.548	121,40
Horas extras	337	85	252	297,27
Auxilio de transporte	395	100	295	294,05
Subsidio de alimentación	7.751	3.122	4.629	148,27
Cesantías	3.446	1.714	1.732	101,06
Prima legal	2.138	726	1.412	194,38
Prima extralegal	7.695	3.837	3.858	100,53
Vacaciones	2.890	1.421	1.469	103,45
Prima de vacaciones	1.922	1.013	909	89,78
Bonificaciones	3.059	1.573	1.486	94,45
Indemnizaciones	1.186	42	1.144	2749,34
Aportes Caja Comp. Familiar, ICBF y SENA	3.969	1.888	2.081	110,18
Comisiones	6.395	346	6.049	1749,38
Incapacidades	402	187	215	114,35
Aportes por salud	3.299	1.642	1.657	100,96
Aportes por pensión	4.629	2.292	2.337	102,00
Otros beneficiosa empleados	9.514	3.727	5.787	155,30
Depreciac. y amortizac. activos no financiero	24.330	19.749	4.581	23,20
Depreciación de propiedades, planta y equipos	2.077	2.125	-48	2,25-
Amortización de activos intangibles	22.253	17.624	4.629	26,26

De acuerdo con la Ley 432 de 1998, establece en su artículo uno (1) parágrafo único ... Para efectos tributarios, el Fondo Nacional del Ahorro, se regirá por lo previsto para los establecimientos públicos, por lo anteriormente expuesto y en concordancia con el artículo 22 del Estatuto Tributario Nacional, la entidad no es contribuyente del impuesto sobre la Renta y Complementarios. El Fondo Nacional del Ahorro, de acuerdo a lo establecido en la Ley 432 de 1998 es una Empresa Industrial y Comercial del Estado de carácter financiero del orden nacional, el Decreto 1453 de 1998 (artículo 12), establece que los excedentes financieros del Fondo Nacional del Ahorro forman parte de su patrimonio y no podrán destinarse para fines distintos a su objeto y funciones, en consecuencia, su patrimonio no está representado en acciones o cuotas. Los suscritos Representante Legal y Contador, certificamos que hemos verificado previamente las afirmaciones contenidas en estos Estados Financieros y que los mismos han sido tomados fielmente del sistema de reportes de Información Financiera.



LAURA MILENA ROA ZEIDAN
Representante Legal




JORGE ELIECER LARA PALACIOS
Contador Público
42109-T

FONDO NACIONAL DEL AHORRO
ESTADO DE RESULTADO DEL PERIODO Y OTRO RESULTADO INTEGRAL POR
NATURALEZA DEL GASTO COMPARATIVO
ACUMULADO A 30 DE SEPTIEMBRE DE 2023 Y 30 DE SEPTIEMBRE DE 2022
(Expresado en millones de pesos)

	MOVIMIENTO ACUMULADO A:		VARIACION	
	30-SEP-23	30-SEP-22	30-SEP-23	%
Depreciación PPE derechos de uso	3.495	3.315	180	5,43
Depreciación PPE derechos de uso	3.495	3.315	180	5,43
Gastos por provisiones de cartera de créditos	178.718	231.859	-53.141	22,92-
Deterioro	178.544	231.473	-52.929	22,87-
Componente contracíclico deterioro individual	174	387	-213	54,89-
Intereses depósitos y exigibilidades	751.844	717.097	34.747	4,85
Otros gastos	188.372	208.262	-19.890	9,55-
Financieros op del mercado monet y otros intereses	125	34	91	265,82
Reajuste de la unidad de valor real UVR	4.538	4.558	-20	0,45-
Comisiones	223	268	-45	16,65-
Honorarios	81.511	69.515	11.996	17,26
Impuestos y tasas	7.941	7.549	392	5,20
Arrendamientos	2.423	2.830	-407	14,37-
Contribuciones, afiliaciones y transferencias	2.772	2.507	265	10,56
Seguros	3.772	2.551	1.221	47,88
Mantenimiento y reparaciones	308	861	-553	64,19-
Adecuación e instalación	525	496	29	5,87
Multas y sanciones, litigios	5.852	6.736	-884	13,12-
Diversos	78.382	110.358	-31.976	28,97-
TOTAL RESULTADO OPERATIVO	-34.421	50.181	-84.602	168,59-
RESULTADO FINANCIERO				
INGRESOS FINANCIEROS	456.918	213.873	243.045	113,64
Depósitos a la vista	44.012	25.011	19.001	75,97
Rendimientos por comprom transf operac simult	555	207	348	167,98
Por aumento en el valor razonable	347.678	184.598	163.080	88,34
Por incremento en el valor presente	64.641	4.057	60.584	1493,41
Por venta de inversiones	33	0	33	0,00
GASTOS FINANCIEROS	39.489	87.957	-48.468	55,10-
Int creds de bancos y otras obligaciones	1.187	1.127	60	5,38
Por disminución en el valor presente (costo amortizado)	1	0	1	0,00
Financs por operac mercado monetario	172	58	114	195,68
Pérdida por med activos financ vr razonable	38.129	86.772	-48.643	56,06-
TOTAL RESULTADO FINANCIERO	417.429	125.916	291.514	231,52

De acuerdo con la Ley 432 de 1998, establece en su artículo uno (1) párrafo único ... Para efectos tributarios, el Fondo Nacional del Ahorro, se regirá por lo previsto para los establecimientos públicos, por lo anteriormente expuesto y en concordancia con el artículo 22 del Estatuto Tributario Nacional, la entidad no es contribuyente del impuesto sobre la Renta y Complementarios. El Fondo Nacional del Ahorro, de acuerdo a lo establecido en la Ley 432 de 1998 es una Empresa Industrial y Comercial del Estado de carácter financiero del orden nacional, el Decreto 1453 de 1998 (artículo 12), establece que los excedentes financieros del Fondo Nacional del Ahorro forman parte de su patrimonio y no podrán destinarse para fines distintos a su objeto y funciones, en consecuencia, su patrimonio no está representado en acciones o cuotas. Los suscritos Representante Legal y Contador, certificamos que hemos verificado previamente las afirmaciones contenidas en estos Estados Financieros y que los mismos han sido tomados fielmente del sistema de reportes de Información Financiera.



Laura Milena Roa Zeidan
Representante Legal


Jorge Eliécer Lara Palacios
Contador Público
42109-T


FONDO NACIONAL DEL AHORRO
ESTADO DE RESULTADO DEL PERIODO Y OTRO RESULTADO INTEGRAL POR
NATURALEZA DEL GASTO COMPARATIVO
ACUMULADO A 30 DE SEPTIEMBRE DE 2023 Y 30 DE SEPTIEMBRE DE 2022
 (Expresado en millones de pesos)

	MOVIMIENTO ACUMULADO A:		VARIACION	
	30-SEP-23	30-SEP-22	30-SEP-23	%
RESULTADO DEL EJERCICIO	383.009	176.097	206.912	117,50
Resultado del ejercicio	383.009	176.097	206.912	117,50
GANANCIAS O PÉRDIDAS NO REALIZADAS (ORI)	0	0	0	0,00
TOTAL RESULTADO DEL EJERCICIO	383.009	176.097	206.912	117,50

De acuerdo con la Ley 432 de 1998, establece en su artículo uno (1) párrafo único ... Para efectos tributarios, el Fondo Nacional del Ahorro, se regirá por lo previsto para los establecimientos públicos, por lo anteriormente expuesto y en concordancia con el artículo 22 del Estatuto Tributario Nacional, la entidad no es contribuyente del impuesto sobre la Renta y Complementarios. El Fondo Nacional del Ahorro, de acuerdo a lo establecido en la Ley 432 de 1998 es una Empresa Industrial y Comercial del Estado de carácter financiero del orden nacional, el Decreto 1453 de 1998 (artículo 12), establece que los excedentes financieros del Fondo Nacional del Ahorro forman parte de su patrimonio y no podrán destinarse para fines distintos a su objeto y funciones, en consecuencia, su patrimonio no está representado en acciones o cuotas. Los suscritos Representante Legal y Contador, certificamos que hemos verificado previamente las afirmaciones contenidas en estos Estados Financieros y que los mismos han sido tomados fielmente del sistema de reportes de Información Financiera.



LAURA MILENA ROA ZEIDAN
 Representante Legal



JORGE ELIECER LARA PALACIOS
 Contador Público
 42109-T