

## FONDO NACIONAL DEL AHORRO

## ESTADO DE SITUACIÓN FINANCIERA ORDEN DE LIQUIDEZ COMPARATIVO

ACUMULADO A 31 DE JULIO DE 2022 Y 31 DE DICIEMBRE DE 2021

(Expresado en millones de pesos)



	MOVIMIENTO ACUMULADO A:		VARIACION	
	31-JUL-22	31-DIC-21	31-JUL-22	%
<b>ACTIVO</b>				
<b>EFFECTIVO Y EQUIVALENTES AL EFFECTIVO</b>	<b>785.152</b>	<b>976.932</b>	<b>-191.780</b>	<b>19,63-</b>
Caja	24	0	24	0,00
Banco de la república	5	4	1	38,26
Bancos y otras entidades financieras	785.122	976.928	-191.806	19,63-
<b>INVERSIONES</b>	<b>2.471.585</b>	<b>1.362.952</b>	<b>1.108.633</b>	<b>81,34</b>
<b>Inversiones y operaciones con derivados</b>	<b>2.471.585</b>	<b>1.362.952</b>	<b>1.108.633</b>	<b>81,34</b>
Inversiones vr razonable cambios resultados	2.430.565	1.314.411	1.116.154	84,92
Títulos de tesorería –TES	1.167.159	768.227	398.932	51,93
Otros emisores nacionales	1.263.406	546.185	717.221	131,31
Inversiones a costo amortizado	38.065	45.366	-7.301	16,09-
Otros emisores nacionales	38.065	45.366	-7.301	16,09-
Inver vr razonable camb resul-operac. mercado	2.954	3.175	-221	6,94-
<b>CARTERA DE CRÉDITOS Y OPERACIONES DE LEASING</b>	<b>8.006.186</b>	<b>7.680.698</b>	<b>325.489</b>	<b>4,24</b>
Créditos de vivienda	7.945.136	7.622.850	322.286	4,23
Créditos de vivienda	8.377.402	8.024.221	353.181	4,40
Cat A riesgo normal cartera de vivienda	6.801.350	6.469.546	331.804	5,13
Cat A riesgo normal leasing habitacional	976.506	951.855	24.651	2,59
Cat B riesgo aceptable cartera vivienda	235.626	241.624	-5.998	2,48-
Cat C riesgo apreciable cartera vivienda	138.422	146.105	-7.683	5,26-
Cat D riesgo significativo cartera vivienda	64.277	71.916	-7.639	10,62-
Cat E riesgo incobrabilidad cartera de vivienda	161.221	143.176	18.045	12,60
Menos: det cart vivienda y leasing habitación	208.574	199.410	9.164	4,60
Menos: det gral-vivienda y leasing habitación	84.273	80.603	3.670	4,55
Menos: deterioro general adicional vivi y edu	129.693	112.233	17.460	15,56
Menos: deterioro general adicional comercial	9.727	9.125	602	6,59
Créditos de consumo	11.595	15.416	-3.821	24,79-
Créditos de consumo	13.334	17.631	-4.297	24,37-
Cat A riesgo normal cart y op leasing consumo	11.075	14.402	-3.327	23,10-
Cat B riesgo acept cart y op leasing consumo	290	461	-171	37,09-

De acuerdo con la Ley 432 de 1998, establece en su artículo uno (1) párrafo único ... Para efectos tributarios, el Fondo Nacional del Ahorro, se regirá por lo previsto para los establecimientos públicos, por lo anteriormente expuesto y en concordancia con el artículo 22 del Estatuto Tributario Nacional, la entidad no es contribuyente del impuesto sobre la Renta y Complementarios. El Fondo Nacional del Ahorro, de acuerdo a lo establecido en la Ley 432 de 1998 es una Empresa Industrial y Comercial del Estado de carácter financiero del orden nacional, el Decreto 1453 de 1998 (artículo 12), establece que los excedentes financieros del Fondo Nacional del Ahorro forman parte de su patrimonio y no podrán destinarse para fines distintos a su objeto y funciones, en consecuencia, su patrimonio no está representado en acciones o cuotas. Los suscritos Representante Legal y Contador, certificamos que hemos verificado previamente las afirmaciones contenidas en estos Estados Financieros y que los mismos han sido tomados fielmente del sistema de reportes de Información Financiera.

**ELKIN FERNANDO MARIN MARIN**  
Representante Legal

**OSWALDO JOSE VALLEJO RAMOS**  
Contador Público  
102489-T

## FONDO NACIONAL DEL AHORRO

## ESTADO DE SITUACIÓN FINANCIERA ORDEN DE LIQUIDEZ COMPARATIVO

ACUMULADO A 31 DE JULIO DE 2022 Y 31 DE DICIEMBRE DE 2021

(Expresado en millones de pesos)



	MOVIMIENTO ACUMULADO A:		VARIACION	
	31-JUL-22	31-DIC-21	31-JUL-22	%
Cat C riesgo aprec cart y op leasing consumo	416	792	-376	47,42-
Cat D riesgo signif cart y op leasing consumo	723	1.139	-416	36,51-
Cat E riesgo incob cart y op leasing consumo	829	838	-9	1,05-
Menos: det contrac indiv-cr y leasing consumo	288	386	-98	25,31-
Menos: det cartera y op leasing consumo	1.451	1.829	-378	20,69-
<b>Crédito comercial</b>	<b>0</b>	<b>6.682</b>	<b>-6.682</b>	<b>100,00-</b>
Crédito comercial	39.978	54.680	-14.702	26,89-
Cat A riesgo normal cart y op leasing comerc	0	13.965	-13.965	100,00-
Cat B riesgo normal cart y op leasing comerc	3.080	3.493	-413	11,82-
Cat C riesgo normal cart y op leasing comerc	5.564	14.220	-8.656	60,87-
Cat D riesgo normal cart y op leasing comerc	14.683	19.162	-4.479	23,38-
Cat E riesgo normal cart y op leasing comerc	16.651	3.840	12.811	333,64
Menos: det contrac ind-cr y op leasing comerc	321	365	-44	12,02-
Menos: det créditos y operac leasing comercia	39.656	47.633	-7.977	16,75-
<b>Préstamos a empleados</b>	<b>49.456</b>	<b>35.749</b>	<b>13.707</b>	<b>38,34</b>
Crédito de vivienda	49.355	35.649	13.706	38,45
Crédito de vivienda	49.914	36.031	13.884	38,53
Categoría A riesgo normal, vivienda	45.346	35.377	9.969	28,18
Categoría A riesgo normal, leasing habitación	4.418	654	3.764	576,03
Categoría E riesgo incobrabilidad, vivienda	46	0	46	0,00
Categoría E riesgo incobrabilidad, leasing habitación	104	0	104	0,00
Menos: deterioro crédito de vivienda	559	382	177	46,50
Categoría A riesgo normal, vivienda	464	382	82	21,48
Categoría A riesgo normal, Leasing habitacional	47	0	47	0,00
Categoría E riesgo incobrabilidad, vivienda	14	0	14	0,00
Categoría E riesgo de incobrabilidad, Leasing habitacional	34	0	34	0,00
<b>Crédito de consumo</b>	<b>100</b>	<b>100</b>	<b>0</b>	<b>0,60</b>
Crédito de consumo	102	101	1	0,94
Categoría A riesgo normal, consumo	98	96	2	2,36
Categoría C riesgo apreciable, consumo	4	5	-1	24,83-
Menos: deterioro	2	1	1	24,45
Categoría A riesgo normal, consumo	1	1	0	45,32
Categoría C riesgo apreciable, consumo	1	1	0	5,73

De acuerdo con la Ley 432 de 1998, establece en su artículo uno (1) párrafo único ... Para efectos tributarios, el Fondo Nacional del Ahorro, se regirá por lo previsto para los establecimientos públicos, por lo anteriormente expuesto y en concordancia con el artículo 22 del Estatuto Tributario Nacional, la entidad no es contribuyente del impuesto sobre la Renta y Complementarios. El Fondo Nacional del Ahorro, de acuerdo a lo establecido en la Ley 432 de 1998 es una Empresa Industrial y Comercial del Estado de carácter financiero del orden nacional, el Decreto 1453 de 1998 (artículo 12), establece que los excedentes financieros del Fondo Nacional del Ahorro forman parte de su patrimonio y no podrán destinarse para fines distintos a su objeto y funciones, en consecuencia, su patrimonio no está representado en acciones o cuotas. Los suscritos Representante Legal y Contador, certificamos que hemos verificado previamente las afirmaciones contenidas en estos Estados Financieros y que los mismos han sido tomados fielmente del sistema de reportes de Información Financiera.

**ELKIN FERNANDO MARIN MARIN**  
Representante Legal

**OSWALDO JOSE VALLEJO RAMOS**  
Contador Público  
102489-T

## FONDO NACIONAL DEL AHORRO

## ESTADO DE SITUACIÓN FINANCIERA ORDEN DE LIQUIDEZ COMPARATIVO

## ACUMULADO A 31 DE JULIO DE 2022 Y 31 DE DICIEMBRE DE 2021


(Expresado en millones de pesos)



	MOVIMIENTO ACUMULADO A:		VARIACION	
	31-JUL-22	31-DIC-21	31-JUL-22	%
<b>CUENTAS COMERCIALES Y OTRAS CTAS POR COBRAR</b>	<b>43.954</b>	<b>43.478</b>	<b>476</b>	<b>1,10</b>
Cuentas comerciales y otras ctas por cobrar	92.314	108.895	-16.581	15,23-
Intereses	33.850	32.640	1.210	3,71
Componente financiero operaciones de leasing	4.156	4.050	106	2,61
Comisiones	1.502	2.968	-1.466	49,39-
A empleados	53	20	33	160,77
Pagos por cuenta de clientes, vivienda	49.632	66.557	-16.925	25,43-
Pagos por cuenta de clientes, consumo	363	531	-168	31,68-
Diversas	2.758	2.128	630	29,60
Menos: deterioro	48.360	65.418	-17.058	26,07-
Deterioro (provisión) general de intereses	17.138	29.430	-12.292	41,77-
Deterioro cuentas por cobrar comerciales	1.107	928	179	19,27
Deterioro cuentas por cobrar de consumo	239	300	-61	20,58-
Deterioro cuentas por cobrar de vivienda	28.655	34.229	-5.574	16,29-
Deterioro otras cuentas por cobrar	1.208	505	703	139,00
Deterioro cuentas por cobrar contrac individ	14	24	-10	44,00-
<b>ACTIVOS POR IMPUESTOS CORRIENTES</b>	<b>1.365</b>	<b>379</b>	<b>986</b>	<b>260,37</b>
<b>OTROS ACTIVOS NO FINANCIEROS</b>	<b>19.848</b>	<b>29.220</b>	<b>-9.372</b>	<b>32,07-</b>
Gastos pagados por anticipado	8.486	18.885	-10.399	55,06-
Diversos	57.200	55.620	1.580	2,84
Menos: deterioro otros activos	45.838	45.285	553	1,22
<b>OTROS ACTIVOS NO CORRIENTES MANT PARA VENTA</b>	<b>4.000</b>	<b>856</b>	<b>3.144</b>	<b>367,13</b>
Bienes recibidos en pago y restituidos leasing	4.556	1.078	3.478	322,67
Otros activos no corrientes mantenidos para venta	2.542	2.542	0	0,00
Menos: deterioro activos no corrientes mantenidos para venta	3.098	2.764	334	12,10
<b>PROPIEDADES, PLANTA Y EQUIPO</b>	<b>79.876</b>	<b>79.649</b>	<b>227</b>	<b>0,28</b>
<b>PROPIEDADES PYE DERECHOS DE USO</b>	<b>16.415</b>	<b>15.062</b>	<b>1.353</b>	<b>8,98</b>
<b>ACTIVOS INTANGIBLES DISTINTOS DE LA PLUSVALÍA</b>	<b>8.869</b>	<b>10.725</b>	<b>-1.856</b>	<b>17,30-</b>
<b>TOTAL, ACTIVO</b>	<b>11.437.250</b>	<b>10.199.952</b>	<b>1.237.299</b>	<b>12,13</b>
<b>PATRIMONIO Y PASIVO</b>				
<b>PATRIMONIO</b>				

De acuerdo con la Ley 432 de 1998, establece en su artículo uno (1) párrafo único ... Para efectos tributarios, el Fondo Nacional del Ahorro, se regirá por lo previsto para los establecimientos públicos, por lo anteriormente expuesto y en concordancia con el artículo 22 del Estatuto Tributario Nacional, la entidad no es contribuyente del impuesto sobre la Renta y Complementarios. El Fondo Nacional del Ahorro, de acuerdo a lo establecido en la Ley 432 de 1998 es una Empresa Industrial y Comercial del Estado de carácter financiero del orden nacional, el Decreto 1453 de 1998 (artículo 12), establece que los excedentes financieros del Fondo Nacional del Ahorro forman parte de su patrimonio y no podrán destinarse para fines distintos a su objeto y funciones, en consecuencia, su patrimonio no está representado en acciones o cuotas. Los suscritos Representante Legal y Contador, certificamos que hemos verificado previamente las afirmaciones contenidas en estos Estados Financieros y que los mismos han sido tomados fielmente del sistema de reportes de Información Financiera.

  
**ELKIN FERNANDO MARIN MARIN**  
 Representante Legal

  
**OSWALDO JOSE VALLEJO RAMOS**  
 Contador Público  
 102489-T

## FONDO NACIONAL DEL AHORRO

## ESTADO DE SITUACIÓN FINANCIERA ORDEN DE LIQUIDEZ COMPARATIVO

ACUMULADO A 31 DE JULIO DE 2022 Y 31 DE DICIEMBRE DE 2021

(Expresado en millones de pesos)



	MOVIMIENTO ACUMULADO A:		VARIACION	
	31-JUL-22	31-DIC-21	31-JUL-22	%
<b>CAPITAL SOCIAL</b>	<b>2.205.565</b>	<b>2.031.676</b>	<b>173.889</b>	<b>8,56</b>
Aportes del estado	10	10	0	0,00
Excedentes de ejercicios anteriores	2.205.555	2.031.666	173.889	8,56
<b>OTRAS PARTICIPACIONES EN EL PATRIMONIO</b>	<b>234.023</b>	<b>214.702</b>	<b>19.321</b>	<b>9,00</b>
Reserva legal	234.023	214.702	19.321	9,00
<b>RESULTADOS ACUMULADOS PROCESO DE CONVERGENCIA</b>	<b>-38.626</b>	<b>-38.626</b>	<b>0</b>	<b>0,00</b>
Ajustes en aplic por primera vez de las NIIF	-38.626	-38.626	0	0,00
<b>GANANCIAS O PÉRDIDAS NO REALIZADAS (ORI)</b>	<b>22.692</b>	<b>22.692</b>	<b>0</b>	<b>0,00</b>
<b>RESULTADO DEL EJERCICIO</b>	<b>96.781</b>	<b>193.210</b>	<b>-96.429</b>	<b>49,91-</b>
Ganancia del ejercicio	96.781	193.210	-96.429	49,91-
<b>TOTAL, PATRIMONIO</b>	<b>2.520.434</b>	<b>2.423.653</b>	<b>96.781</b>	<b>3,99</b>
<b>PASIVO</b>				
<b>DEPÓSITOS Y EXIGIBILIDADES</b>	<b>8.658.425</b>	<b>7.546.392</b>	<b>1.112.033</b>	<b>14,74</b>
Depósitos de ahorro	1.035.927	965.425	70.502	7,30
Cesantías administradas Fondo Nacional Ahorro	7.617.967	6.578.494	1.039.473	15,80
Cuentas canceladas	4.532	2.472	2.060	83,30
<b>PASIVOS POR ARRENDAMIENTOS</b>	<b>18.183</b>	<b>16.274</b>	<b>1.909</b>	<b>11,73</b>
Pasivos por arrendamientos	18.183	16.274	1.909	11,73
<b>PROVISIONES POR BENEFICIOS A LOS EMPLEADOS</b>	<b>2.176</b>	<b>2.213</b>	<b>-37</b>	<b>1,65-</b>
Provisiones corrientes beneficiosa empleados	301	301	0	0,00
Provisiones no corrientes benef a empleados	246	253	-7	2,60-
Provisiones no corrientes benef post-empleo	1.629	1.659	-30	1,80-
<b>OTRAS PROVISIONES</b>	<b>111.129</b>	<b>78.378</b>	<b>32.751</b>	<b>41,79</b>
Multas y sanciones, litig, indem y demandas y otras provisiones	111.129	78.378	32.751	41,79
<b>CTAS COMERCIALES Y OTRAS CTAS POR PAGAR</b>	<b>125.713</b>	<b>130.379</b>	<b>-4.666</b>	<b>3,58-</b>
<b>Cuentas por pagar</b>	<b>37.947</b>	<b>51.050</b>	<b>-13.103</b>	<b>25,67-</b>
Comisiones y honorarios	1.823	2.939	-1.116	37,99-
Arrendamientos	38	23	15	66,99
Proveedores y servicios por pagar	18.378	35.667	-17.289	48,47-

De acuerdo con la Ley 432 de 1998, establece en su artículo uno (1) párrafo único ... Para efectos tributarios, el Fondo Nacional del Ahorro, se regirá por lo previsto para los establecimientos públicos, por lo anteriormente expuesto y en concordancia con el artículo 22 del Estatuto Tributario Nacional, la entidad no es contribuyente del impuesto sobre la Renta y Complementarios. El Fondo Nacional del Ahorro, de acuerdo a lo establecido en la Ley 432 de 1998 es una Empresa Industrial y Comercial del Estado de carácter financiero del orden nacional, el Decreto 1453 de 1998 (artículo 12), establece que los excedentes financieros del Fondo Nacional del Ahorro forman parte de su patrimonio y no podrán destinarse para fines distintos a su objeto y funciones, en consecuencia, su patrimonio no está representado en acciones o cuotas. Los suscritos Representante Legal y Contador, certificamos que hemos verificado previamente las afirmaciones contenidas en estos Estados Financieros y que los mismos han sido tomados fielmente del sistema de reportes de Información Financiera.

  
**ELKIN FERNANDO MARIN MARIN**  
 Representante Legal

  
**OSWALDO JOSE VALLEJO RAMOS**  
 Contador Público  
 102489-T

## FONDO NACIONAL DEL AHORRO

## ESTADO DE SITUACIÓN FINANCIERA ORDEN DE LIQUIDEZ COMPARATIVO

## ACUMULADO A 31 DE JULIO DE 2022 Y 31 DE DICIEMBRE DE 2021


(Expresado en millones de pesos)



	MOVIMIENTO ACUMULADO A:		VARIACION	
	31-JUL-22	31-DIC-21	31-JUL-22	%
Contribuciones, afiliaciones y transferencias	2	0	2	0,00
Otras cuentas por pagar de personal	939	157	782	496,28
Judiciales -juzgados	1	0	1	0,00
Sindicato trabajadores FNA	0	0	0	296,03
Fondo de empleados	200	131	69	52,53
Caja Compensación Familiar, ICBF y SENA	232	0	232	0,00
Otros	505	26	479	1841,98
Cuentas por pagar a aseguradoras	15.330	10.912	4.418	40,49
Diversas	1.438	1.352	86	6,33
<b>Obligaciones laborales</b>	<b>5.122</b>	<b>3.841</b>	<b>1.281</b>	<b>33,37</b>
Nomina por pagar	17	606	-589	97,21-
Vacaciones	1.286	1.141	145	12,74
Prima legal	9	0	9	0,00
Prima extralegal	1.006	0	1.006	0,00
Otros beneficios	2.803	2.094	709	33,90
<b>Otros pasivos</b>	<b>82.644</b>	<b>75.488</b>	<b>7.156</b>	<b>9,48</b>
Ingresos anticipados	5	6	-1	6,65-
Intereses originados en procesos de reestructuración	4.325	0	4.325	0,00
Diversos	78.313	75.482	2.831	3,75
<b>PASIVO POR IMPUESTO CORRIENTE</b>	<b>1.190</b>	<b>2.663</b>	<b>-1.473</b>	<b>55,31-</b>
Predial	0	0	0	100,00-
Industria y comercio	392	503	-111	22,16-
Sobre las ventas por pagar	90	238	-148	62,16-
Retenciones en la fuente	708	1.921	-1.213	63,14-
<b>TOTAL, PASIVO</b>	<b>8.916.816</b>	<b>7.776.299</b>	<b>1.140.517</b>	<b>14,67</b>
<b>TOTAL, PATRIMONIO Y PASIVO</b>	<b>11.437.250</b>	<b>10.199.952</b>	<b>1.237.298</b>	<b>12,13</b>

De acuerdo con la Ley 432 de 1998, establece en su artículo uno (1) párrafo único ... Para efectos tributarios, el Fondo Nacional del Ahorro, se regirá por lo previsto para los establecimientos públicos, por lo anteriormente expuesto y en concordancia con el artículo 22 del Estatuto Tributario Nacional, la entidad no es contribuyente del impuesto sobre la Renta y Complementarios. El Fondo Nacional del Ahorro, de acuerdo a lo establecido en la Ley 432 de 1998 es una Empresa Industrial y Comercial del Estado de carácter financiero del orden nacional, el Decreto 1453 de 1998 (artículo 12), establece que los excedentes financieros del Fondo Nacional del Ahorro forman parte de su patrimonio y no podrán destinarse para fines distintos a su objeto y funciones, en consecuencia, su patrimonio no está representado en acciones o cuotas. Los suscritos Representante Legal y Contador, certificamos que hemos verificado previamente las afirmaciones contenidas en estos Estados Financieros y que los mismos han sido tomados fielmente del sistema de reportes de Información Financiera.

  
**ELKIN FERNANDO MARIN MARIN**  
 Representante Legal

  
**OSWALDO JOSE VALLEJO RAMOS**  
 Contador Público  
 102489-T

## FONDO NACIONAL DEL AHORRO


ESTADO DE RESULTADO DEL PERIODO Y OTRO RESULTADO INTEGRAL POR  
NATURALEZA DEL GASTO COMPARATIVO  
ACUMULADO A 31 DE JULIO DE 2022 Y 31 DE JULIO DE 2021  
(Expresado en millones de pesos)



	MOVIMIENTO ACUMULADO A:		VARIACION	
	31-JUL-22	31-JUL-21	31-JUL-22	%
<b>INGRESOS DE OPERACIÓN</b>	<b>933.227</b>	<b>699.662</b>	<b>233.565</b>	<b>33,38</b>
<b>Ingresos de operaciones ordinarias generales</b>	<b>911.982</b>	<b>661.585</b>	<b>250.397</b>	<b>37,85</b>
Ingresos financieros cartera	347.297	349.411	-2.114	0,61-
Reajuste de la unidad de valor real UVR	470.596	204.982	265.614	129,58
Comisiones y/o honorarios	1.521	1.836	-315	17,15-
Recuperaciones deterioro (provisión)	92.458	105.150	-12.692	12,07-
Reversión de la pérdida por deterioro	111	207	-96	46,56-
<b>Otros ingresos</b>	<b>21.245</b>	<b>38.077</b>	<b>-16.832</b>	<b>44,20-</b>
Recuperaciones riesgo operativo	87	281	-194	69,19-
Diversos	21.148	37.781	-16.633	44,03-
Arrendamientos	11	15	-4	25,03-
<b>GASTOS DE OPERACIÓN</b>	<b>915.010</b>	<b>644.055</b>	<b>270.955</b>	<b>42,07</b>
<b>Gastos de beneficios a los empleados</b>	<b>24.017</b>	<b>18.873</b>	<b>5.144</b>	<b>27,26</b>
Sueldos	9.912	7.837	2.075	26,47
Horas extras	48	13	35	278,00
Subsidio de alimentación	1.657	1.152	505	43,79
Cesantías	1.015	971	44	4,51
Prima legal	720	537	183	34,16
Prima extralegal	2.132	1.744	388	22,27
Vacaciones	742	522	220	42,28
Prima de vacaciones	567	522	45	8,66
Bonificaciones	951	596	355	59,64
Indemnizaciones	0	90	-90	100,00-
Aportes Caja Comp. Familiar, ICBF y SENA	1.152	882	270	30,70
Incapacidades	146	65	81	124,93
Aportes por salud	980	752	228	30,37
Aportes por pensión	1.362	1.041	321	30,89
Otros beneficios a empleados	2.634	2.151	483	22,44
<b>Depreciac. y amortizac. activos no financiero</b>	<b>15.470</b>	<b>19.064</b>	<b>-3.594</b>	<b>18,86-</b>
Depreciación de propiedades, planta y equipos	1.692	4.249	-2.557	60,17-
Amortización de activos intangibles	13.777	14.816	-1.039	7,01-
<b>Depreciación PPE derechos de uso</b>	<b>2.531</b>	<b>2.213</b>	<b>318</b>	<b>14,35</b>
Depreciación PPE derechos de uso	2.531	2.213	318	14,35

De acuerdo con la Ley 432 de 1998, establece en su artículo uno (1) párrafo único ... Para efectos tributarios, el Fondo Nacional del Ahorro, se regirá por lo previsto para los establecimientos públicos, por lo anteriormente expuesto y en concordancia con el artículo 22 del Estatuto Tributario Nacional, la entidad no es contribuyente del impuesto sobre la Renta y Complementarios. El Fondo Nacional del Ahorro, de acuerdo a lo establecido en la Ley 432 de 1998 es una Empresa Industrial y Comercial del Estado de carácter financiero del orden nacional, el Decreto 1453 de 1998 (artículo 12), establece que los excedentes financieros del Fondo Nacional del Ahorro forman parte de su patrimonio y no podrán destinarse para fines distintos a su objeto y funciones, en consecuencia, su patrimonio no está representado en acciones o cuotas. Los suscritos Representante Legal y Contador, certificamos que hemos verificado previamente las afirmaciones contenidas en estos Estados Financieros y que los mismos han sido tomados fielmente del sistema de reportes de Información Financiera.

  
ELKIN FERNANDO MARIN MARIN  
Representante Legal

  
OSWALDO JOSE VALLEJO RAMOS  
Contador Público  
102489-T

## FONDO NACIONAL DEL AHORRO


ESTADO DE RESULTADO DEL PERIODO Y OTRO RESULTADO INTEGRAL POR  
NATURALEZA DEL GASTO COMPARATIVO  
ACUMULADO A 31 DE JULIO DE 2022 Y 31 DE JULIO DE 2021  
(Expresado en millones de pesos)



	MOVIMIENTO ACUMULADO A:		VARIACION	
	31-JUL-22	31-JUL-21	31-JUL-22	%
<b>Gastos por provisiones de cartera de créditos</b>	<b>111.131</b>	<b>181.687</b>	<b>-70.556</b>	<b>38,83-</b>
Deterioro	110.712	181.256	-70.544	38,92-
Componente contracíclico deterioro individual	419	431	-12	2,79-
<b>Intereses depósitos y exigibilidades</b>	<b>592.942</b>	<b>251.028</b>	<b>341.914</b>	<b>136,21</b>
<b>Otros gastos</b>	<b>168.919</b>	<b>171.190</b>	<b>-2.271</b>	<b>1,33-</b>
Financieros op del mercado monet y otros int	28	27	1	3,84
Reajuste de la unidad de valor real UVR	3.960	2.836	1.124	39,63
Comisiones	173	188	-15	8,09-
Honorarios	51.451	62.115	-10.664	17,17-
Impuestos y tasas	6.408	4.837	1.571	32,48
Arrendamientos	2.247	2.104	143	6,81
Contribuciones, afiliaciones y transferencias	2.497	2.380	117	4,91
Seguros	1.950	1.226	724	58,98
Mantenimiento y reparaciones	344	399	-55	13,62-
Adecuación e instalación	495	154	341	221,30
Multas y sanciones, litigios	3.617	1.880	1.737	92,43
Diversos	95.748	93.044	2.704	2,91
<b>TOTAL, RESULTADO OPERATIVO</b>	<b>18.217</b>	<b>55.606</b>	<b>-37.389</b>	<b>67,24-</b>
<b>RESULTADO FINANCIERO</b>				
<b>INGRESOS FINANCIEROS</b>	<b>155.754</b>	<b>46.181</b>	<b>109.573</b>	<b>237,27</b>
Depósitos a la vista	17.311	3.350	13.961	416,74
Rendimientos por comprom, transf operac simult	122	63	59	95,68
Por aumento en el valor razonable	135.032	39.847	95.185	238,88
Por incremento en el valor presente	3.289	2.920	369	12,61
Por venta de inversiones	0	1	-1	100,00-
<b>GASTOS FINANCIEROS</b>	<b>77.190</b>	<b>30.456</b>	<b>46.734</b>	<b>153,45</b>
Int creds de bancos y otras obligac	905	742	163	21,90
Financs por operac mercado monetario	45	25	20	79,14
Pérdida por med activos financ vr razonable	76.241	29.689	46.552	156,80
<b>TOTAL, RESULTADO FINANCIERO</b>	<b>78.564</b>	<b>15.725</b>	<b>62.839</b>	<b>399,62</b>

De acuerdo con la Ley 432 de 1998, establece en su artículo uno (1) párrafo único ... Para efectos tributarios, el Fondo Nacional del Ahorro, se registrará por lo previsto para los establecimientos públicos, por lo anteriormente expuesto y en concordancia con el artículo 22 del Estatuto Tributario Nacional, la entidad no es contribuyente del impuesto sobre la Renta y Complementarios. El Fondo Nacional del Ahorro, de acuerdo a lo establecido en la Ley 432 de 1998 es una Empresa Industrial y Comercial del Estado de carácter financiero del orden nacional, el Decreto 1453 de 1998 (artículo 12), establece que los excedentes financieros del Fondo Nacional del Ahorro forman parte de su patrimonio y no podrán destinarse para fines distintos a su objeto y funciones, en consecuencia, su patrimonio no está representado en acciones o cuotas. Los suscritos Representante Legal y Contador, certificamos que hemos verificado previamente las afirmaciones contenidas en estos Estados Financieros y que los mismos han sido tomados fielmente del sistema de reportes de Información Financiera.

  
ELKIN FERNANDO MARIN MARIN  
Representante Legal

  
OSWALDO JOSE VALLEJO RAMOS  
Contador Público  
102489-T

## FONDO NACIONAL DEL AHORRO

ESTADO DE RESULTADO DEL PERIODO Y OTRO RESULTADO INTEGRAL POR  
 NATURALEZA DEL GASTO COMPARATIVO  
 ACUMULADO A 31 DE JULIO DE 2022 Y 31 DE JULIO DE 2021  
 (Expresado en millones de pesos)



	MOVIMIENTO ACUMULADO A:		VARIACION	
	31-JUL-22	31-JUL-21	31-JUL-22	%
<b>RESULTADO DEL EJERCICIO</b>	<b>96.781</b>	<b>71.331</b>	<b>25.450</b>	<b>35,68</b>
Resultado del ejercicio	96.781	71.331	25.450	35.68
<b>GANANCIAS O PÉRDIDAS NO REALIZADAS (ORI)</b>	<b>0</b>	<b>0</b>	<b>0</b>	<b>0,00</b>
<b>TOTAL, RESULTADO DEL EJERCICIO</b>	<b>96.781</b>	<b>71.331</b>	<b>25.450</b>	<b>35,68</b>

De acuerdo con la Ley 432 de 1998, establece en su artículo uno (1) párrafo único ... Para efectos tributarios, el Fondo Nacional del Ahorro, se regirá por lo previsto para los establecimientos públicos, por lo anteriormente expuesto y en concordancia con el artículo 22 del Estatuto Tributario Nacional, la entidad no es contribuyente del impuesto sobre la Renta y Complementarios. El Fondo Nacional del Ahorro, de acuerdo a lo establecido en la Ley 432 de 1998 es una Empresa Industrial y Comercial del Estado de carácter financiero del orden nacional, el Decreto 1453 de 1998 (artículo 12), establece que los excedentes financieros del Fondo Nacional del Ahorro forman parte de su patrimonio y no podrán destinarse para fines distintos a su objeto y funciones, en consecuencia, su patrimonio no está representado en acciones o cuotas. Los suscritos Representante Legal y Contador, certificamos que hemos verificado previamente las afirmaciones contenidas en estos Estados Financieros y que los mismos han sido tomados fielmente del sistema de reportes de Información Financiera.

**ELKIN FERNANDO MARIN MARIN**  
 Representante Legal

**OSWALDO JOSE VALLEJO RAMOS**  
 Contador Público  
 102489-T

**FONDO NACIONAL DEL AHORRO**

NIT. 899.999.284 – 4

**AUXILIARES ACLARATORIOS A LOS ESTADOS FINANCIEROS**

A Julio de 2022 y Diciembre 31 de 2021 para el Estado de Situación Financiera

A Julio de 2022 y 2021 para el Estado de Resultado y Otro Resultado Integral

(Cifras expresadas en millones de pesos)



**AUXILIARES ESTADO DE SITUACION FINANCIERA**

	<u>jul-22</u>	<u>dic-21</u>
<b>Bancos y otras entidades financieras</b>		
Helm Bank	268,808	238,367
Banco popular	141,216	165,290
BBVA	110,238	19,552
Banco de Bogotá	86,718	115,963
Bancolombia	66,761	41,342
Banco GNB Sudameris	48,036	204,401
Davivienda	26,531	55,875
Banco de occidente	24,595	123,356
Banco agrario de Colombia	12,218	12,782
<b>Total</b>	<b>785,122</b>	<b>976,928</b>
<b>Títulos de tesorería –TES</b>		
Inversiones FNA TES - capital	1,167,159	768,227
<b>Total</b>	<b>1,167,159</b>	<b>768,227</b>
<b>Otros emisores nacionales</b>		
Inversiones CTDS	1,263,406	546,185
<b>Total</b>	<b>1,263,406</b>	<b>546,185</b>
<b>Intereses Cartera</b>		
Categoría A riesgo normal, vivienda	30,910	29,637
Categoría D riesgo significativo, comercial	728	958
Categoría E riesgo de incobrabilidad, comercial	657	0
Categoría E riesgo de incobrabilidad, vivienda	487	343
Categoría B riesgo aceptable, vivienda - intereses corrientes	370	431
Categoría C riesgo apreciable, vivienda	210	272
Categoría D riesgo significativo, vivienda	120	256
Categoría B Riesgo Aceptable, Comercial	111	47
Categoría C Riesgo Apreciable, Comercial	95	354
Categoría A riesgo normal, consumo	91	90
Diferencial de tasas	52	12
Categoría E riesgo de incobrabilidad, consumo	7	10
Categoría D riesgo significativo, consumo	5	7
Categoría B riesgo aceptable, consumo	3	3
Categoría C riesgo apreciable, consumo	2	3
Categoría A riesgo normal, comercial	0	217
<b>Total</b>	<b>33,850</b>	<b>32,640</b>
<b>Propiedades, planta y equipos</b>		
Equipo Informático	64,632	62,990
Terrenos	40,968	40,968
Edificios	31,473	31,226
Enseres y accesorios	14,985	14,840
Equipo de redes y comunicación	1,850	1,770
Maquinaria	1,687	1,687
Vehículos	415	415
Equipo de oficina	65	65
Depreciación y agotamiento propiedad, planta y equipo	(76,200)	(74,313)
<b>Total</b>	<b>79,876</b>	<b>79,649</b>
<b>Activos intangibles distintos de la plusvalía</b>		
Programas y aplicaciones informáticas	62,075	62,740
Amortización acumulada	(53,206)	(52,015)
	<b>8,869</b>	<b>10,725</b>
<b>Cesantías Administradas Fondo Nacional del Ahorro</b>		
Afiliados sector privado	3,938,163	3,265,765
Afiliados sector público	3,158,780	2,488,367
Doceavas partes estimadas	360,912	0
Saldos Inactivos	113,407	88,806
Saldos a favor de entidades nominadoras	35,174	31,361
Intereses Doceavas partes estimadas	11,532	12,544
Cesantías sin reporte	0	691,650
<b>TOTAL</b>	<b>7,617,967</b>	<b>6,578,494</b>

**FONDO NACIONAL DEL AHORRO**

NIT. 899.999.284 – 4

**AUXILIARES ACLARATORIOS A LOS ESTADOS FINANCIEROS**

A Julio de 2022 y Diciembre 31 de 2021 para el Estado de Situación Financiera

A Julio de 2022 y 2021 para el Estado de Resultado y Otro Resultado Integral

(Cifras expresadas en millones de pesos)



<b>AUXILIARES ESTADO DE SITUACION FINANCIERA</b>		
<b>Otros Pasivos -Diversos</b>	<b>jul-22</b>	<b>dic-21</b>
Pagos Anticipados Cartera Hipotecar	29,887	29,372
Subsidio Vivienda Super Notariado C	15,068	15,568
Amortizacion Por Venta De Cartera	6,458	6,458
Giros Pendiente De Desembolso-Credi	4,516	2,564
Convenio 117 Ministerio Transporte	4,233	4,489
Giros Pendiente De Desembolso-Cesan	4,033	3,292
Abonos A Ctas Ahorro Voluntario Sin	3,107	0
Otras Retencion Sobre Contratos	2,031	1,902
Giros Pendiente De Desembolso-Avc	1,803	1,588
Diferido cargo por gastos judiciales	1,628	1,785
Gestión por Admón y Recaudo de Poliza Estimado	1,074	2,637
Concil_Banc Recaudos En Proceso	897	434
Concil_Banc Pendiente De Desembolso	754	396
Recaudos En Proceso-Otros	744	4
Banco Convenio Aplicacion De Ahorro	564	262
Reclamacion De Seguros	435	33
Titularizadora Colombia	422	868
Pagos Anticipados Cartera Educativo	214	256
Bancos Convenio Por Aplicar Cartera	196	31
Ingresos recibidos de terceros Concel	78	53
Convenio Secretaria del Habitat	75	77
Pagos Por Aplicar	37	27
Consignaciones Recaudos Errados	16	16
Traslado Cuentas Por Cobrar Reestru	9	0
Ing.para terceros - Agencias de Derecho	9	2
Cxp Por Consignac De Afiliados Para	9	9
Giros Pendiente De Desembolso-Otros	7	43
Subsidios De Vivienda Vis Ministeri	3	3
Seguros Por Aplicar	2	1
Ingreso a Fogafin por Cartera Confo	2	0
Reestructurados Cartera Hipotecaria	0	3,294
Conciliacion Cuentas Operativas	0	15
Bancos Convenio Por Aplicar Credito	0	2
<b>TOTAL</b>	<b>78,313.170</b>	<b>75,482.492</b>

<b>AUXILIARES ESTADO DE RESULTADOS Y OTRO RESULTADO INTEGRAL</b>		
<b>Ingresos financieros cartera</b>	<b>jul-22</b>	<b>jul-21</b>
Créditos de vivienda: intereses corrientes	342,596	341,004
Créditos comerciales: intereses corrientes crédito constructor	1,705	5,023
Moratorios cartera de vivienda y leasing habitacional	1,644	1,836
Créditos de consumo: intereses ctes crédito educativo	1,103	1,371
Moratorios cartera de consumo	66	73
Moratorios cartera comercial	183	104
<b>TOTAL</b>	<b>347,297</b>	<b>349,411</b>
<b>Reajuste de la Unidad de Valor Real-UVR</b>	<b>jul-22</b>	<b>jul-21</b>
Vivienda causación	369,286	159,327
Corrección Monetaria Leasing Habitacional	69,423	31,330
Vivienda recuperación cuentas contingentes	31,865	14,325
Cartera crédito constructor reajuste en UVR	23	0
<b>Total</b>	<b>470,596</b>	<b>204,982</b>
<b>Otros Ingresos - Diversos</b>	<b>jul-22</b>	<b>jul-21</b>
Retribucion Seguros Generales Gravada Iva	7,200	8,630
Recuperación CRM Cesantías Intereses	4,196	1,785
Gastos Ejercicios Anteriores	3,574	16,843
Otros Ingresos Operacionales	2,195	223
Otros Ingresos No Operacionales	1,589	111
Intereses Años Ant. Cancelacion Ctas Ah. Volunt.	1,001	901
Recuperación CRM Cesantías Protección	808	5,773
Ing Ejer Ant.Conciliacion Cta Disponible	285	21
Ingresos Ejercicios Anteriores	91	2,450
Recuperación Por Amortización Venta	82	860
Recuperación por incapacidades laborales	61	105
Valor razonable Bienes Recibidos en Dación de Pagos	38	0

**FONDO NACIONAL DEL AHORRO**  
**NIT. 899.999.284 – 4**  
**AUXILIARES ACLARATORIOS A LOS ESTADOS FINANCIEROS**  
**A Julio de 2022 y Diciembre 31 de 2021 para el Estado de Situación Financiera**  
**A Julio de 2022 y 2021 para el Estado de Resultado y Otro Resultado Integral**  
(Cifras expresadas en millones de pesos)



Recuperacion Proteccion Cesantias	21	13
Recuperación Gastos Procesos Judiciales	2	24
Recuperacion Intereses 60% Ipc Cesantias	2	1
Recuperacion Gastos Judiciales Procesos Cartera	1	1
Fotocopias y Otros	1	0
Apoyo proyectos Convenio Fonvivienda	0	39
<b>Total</b>	<b>21,148</b>	<b>37,781</b>
<b>Intereses depósitos y exigibilidades</b>	<b>jul-22</b>	<b>jul-21</b>
Reconocimiento perdida poder adquisitivo cesantias	563,703	231,946
Intereses sobre cesantias 60% IPC sobre doceavas	16,877	8,212
Otros intereses- depósitos de ahorro voluntario	11,319	10,594
Riesgo operativo cesantias y ahorro voluntario	955	273
Provisión Intereses Sobre el Disponible	79	0
Provisión Reconocimiento de Protección IPC del Disponible	10	3
<b>Total</b>	<b>592,942</b>	<b>251,028</b>
<b>Honorarios</b>	<b>jul-22</b>	<b>jul-21</b>
Soporte mantenimiento	40,262	49,336
Servicios apoyo	7,958	8,184
Revisoría fiscal y auditoria externa	1,268	1,285
Asesorías jurídicas	852	2,021
Asesorías financieras	569	756
Junta directiva	503	521
Avalúos	36	0
Riesgo Operativo Legalización de Créditos	3	13
<b>Total</b>	<b>51,451</b>	<b>62,115</b>
<b>Diversos</b>	<b>jul-22</b>	<b>jul-21</b>
Servicios temporales	44,350	42,419
Otros	30,175	36,248
Publicidad y propaganda	8,222	2,013
Servicio de aseo y vigilancia	6,055	5,174
Transporte	4,248	4,643
Servicios públicos	1,562	1,378
Procesamiento electrónico de datos	960	982
Útiles y papelería	108	134
Gastos de viaje	66	46
Riesgo Operativo	1	8
<b>Total Gastos Diversos</b>	<b>95,748</b>	<b>93,044</b>
<b>Resultado Financiero</b>	<b>jul-22</b>	<b>jul-21</b>
Por aumento en el valor razonable	135,032	39,847
Depósitos a la vista	17,311	3,350
Por incremento en el valor presente	3,289	2,920
Rendimientos por compromisos de transferencia en operaciones simultáneas	122	63
<b>Menos:</b> Rend. Compomisos transfer en operaciones Repo	45	23
<b>Menos:</b> Rend. Compomisos transfer en operaciones Simultáneas	-	1
<b>Menos:</b> Pérdida x Medición de Activos Fcieros Vr Razonable	76,241	29,689
<b>Menos:</b> Gasto intereses por derecho de uso	905	742
<b>Total</b>	<b>78,564</b>	<b>15,725</b>