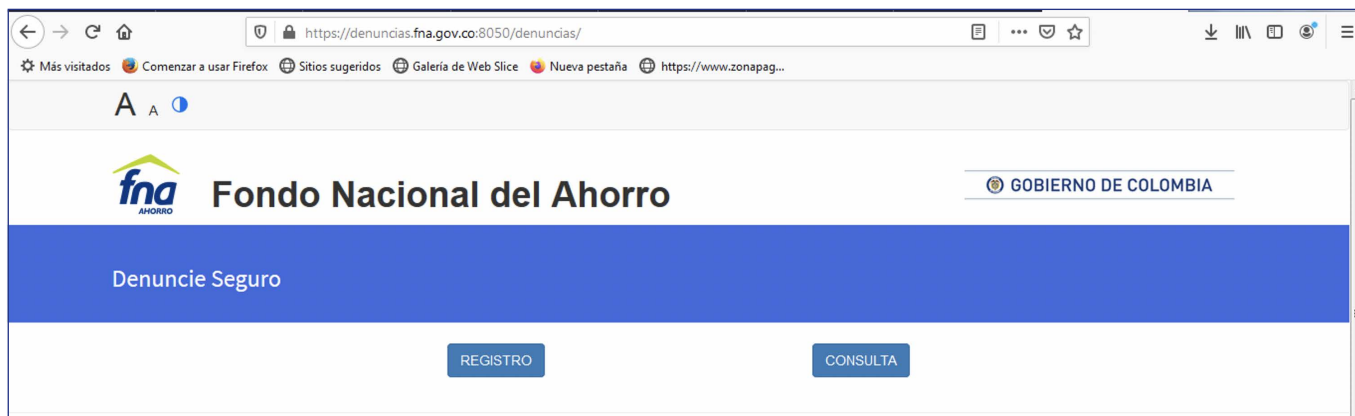


CÓMO ACCEDER AL BOTÓN DENUNCIAR SEGURO INSTRUCTIVO

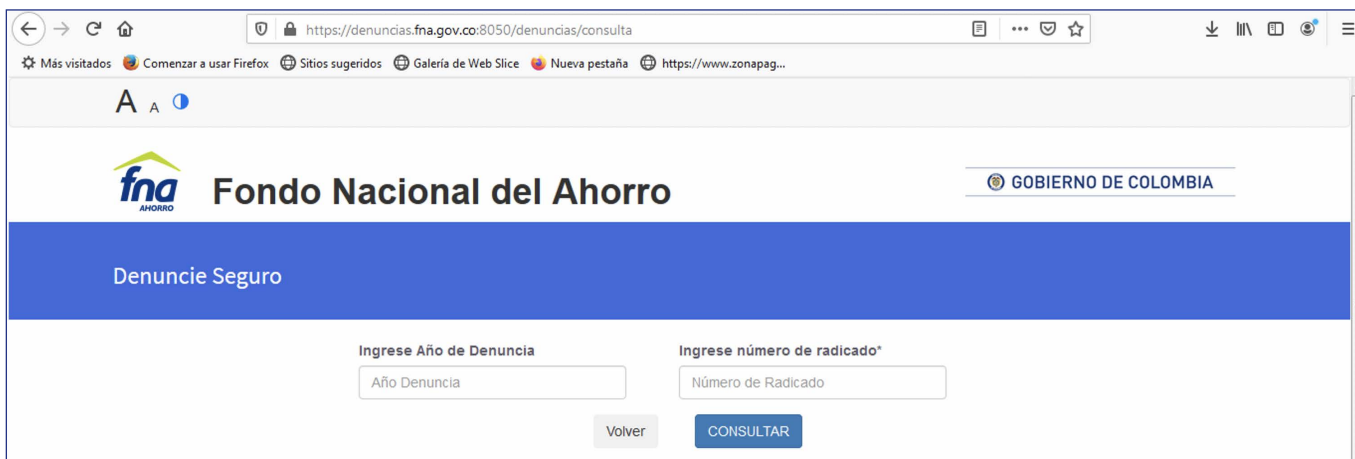


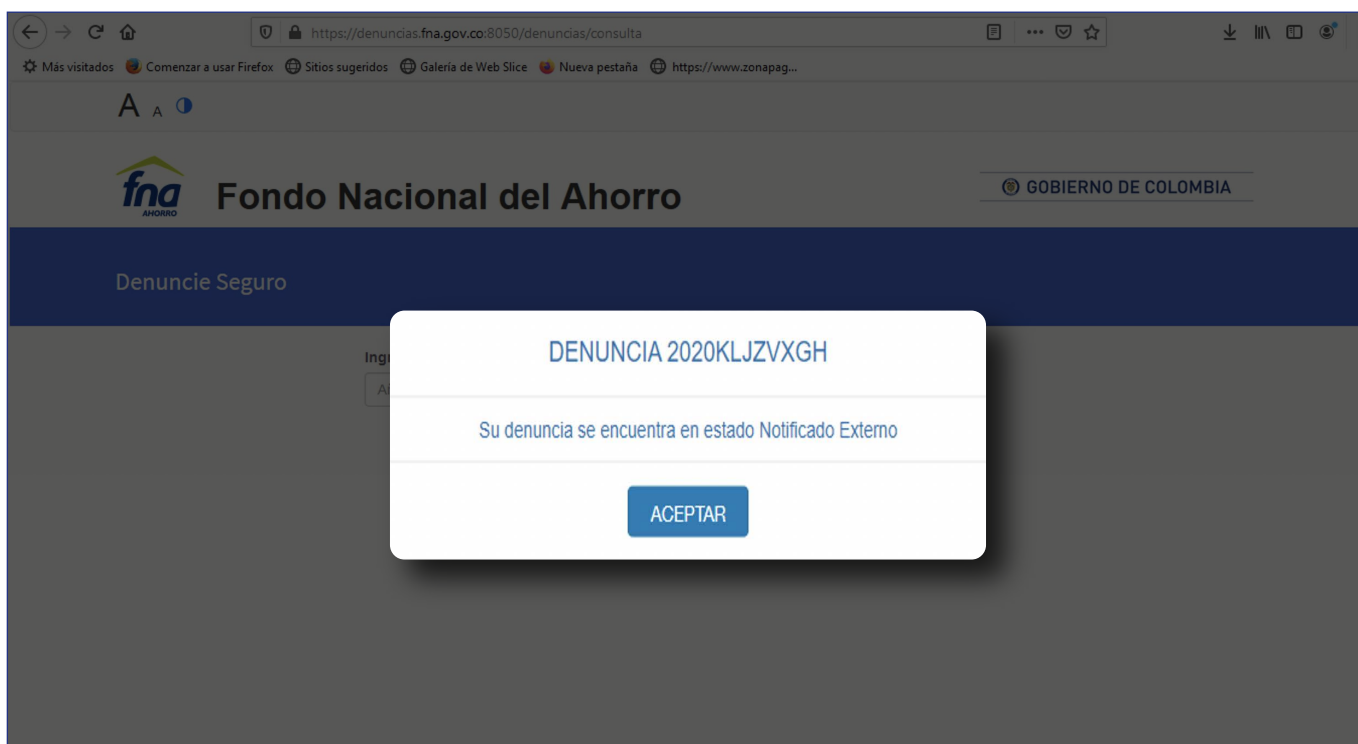
En el botón se encontrará la siguiente pantalla:

- 1 Se tendrá la opción de **registro** o **consulta** del estado de una denuncia previamente radicada.



- 2 Si se selecciona la opción **consulta**, se deberá ingresar el año de creación de la denuncia y número de radicado indicado por el sistema.





3 Si se selecciona la opción **registro**, el sistema abrirá un formulario para registro de la información de la denuncia:

En la pregunta ¿Desea manifestarse de forma anónima?, se podrán apreciar dos opciones: "Sí o No". Si el usuario selecciona "Sí", el formulario desplegará solo los campos relacionados con número de teléfono y correo electrónico, junto con la información complementaria. En caso contrario, si el denunciante no quiere manifestarse de forma anónima. El sistema habilitará la sección de información personal adicional a la complementaria.

A screenshot of the 'Denuncie Seguro' registration form. The form has a blue header with the text 'Denuncie Seguro'. Below the header, the section is titled 'Información Manifestación'. There are two dropdown menus. The first is labeled '¿Desea manifestarse de forma anónima?*' and has a list of options: 'Seleccione', 'Si', and 'No'. The second is labeled 'Tipo de manifestación*' and has a list of options: 'Seleccione'.

ANÓNIMO: sólo información de contacto.

Denuncie Seguro

Información Manifestación

¿Desea manifestarse de forma anónima?*

Si

Tipo de manifestación*

Seleccione

Información Contacto

Ingrese al menos uno de los siguientes campos

Indicativo fijo	Teléfono fijo
Seleccione	sdg
Teléfono móvil	Confirme Teléfono móvil
Teléfono móvil	Confirme Teléfono móvil
Mail	Confirme Mail
Mail	Confirme Mail

NO ANÓNIMO:

a) Información personal.

Denuncie Seguro

Información Manifestación

¿Desea manifestarse de forma anónima?*

No

Tipo de manifestación*

Seleccione

Información Personal

Tipo de Documento*	Número de documento*
Seleccione	Número de documento
Primer nombre*	Segundo nombre
Primer nombre	Segundo nombre
Primer apellido*	Segundo apellido
Primer apellido	Segundo apellido

b) Información de domicilio.

Información Domicilio

Ingrese País*
Colombia

Ingrese ciudad*
BOG

BOGOTA D.C. - BOGOTA
USME - BOGOTA
USAQUEN - BOGOTA
CARTAGENA DE INDIAS - BOLIVAR
ACHI - BOLIVAR
ALTOS DEL ROSARIO - BOLIVAR
ARENAL - BOLIVAR
ARJONA - BOLIVAR
ARROYOHONDO - BOLIVAR
BARRANCO DE LOBA - BOLIVAR
CALAMAR - BOLIVAR
CANTAGALLO - BOLIVAR

Letra: a1 Sufijo o Cuadrante: --
Sufijo o Cuadrante: -- Número3: Número3
Tipo de predio: -- Número5: Número5

Mostrar todo

c) Información de la denuncia.

Esta sección se compone de preguntas que contiene la denuncia y un campo especial correspondiente al asunto.

Información Denuncia

¿Conoce el nombre de la(s) persona(s) que va a denunciar?

Nombre: [] Número de documento: [] +

¿Fecha en donde ocurrió(eran) el(los) hecho(s)?

dd/mm/aaaa [] dd/mm/aaaa []

¿Conoce donde ocurrió(eran) el(los) hecho(s)?

Lugar: []

Asunto:*

[]

d) Evidencias o archivos por adjuntar.

Elegir archivos Ningún archivo seleccionado

cargue20190415.txt

CAPTCHA

ENVIAR

4 Una vez enviado el formulario el sistema dará al usuario un número de radicado con el que podrá hacer el respectivo seguimiento.

fnabogcsoa.fna.gov.co:8099/denuncias-ui/registro?usuario=_user

es Bitacora de activida... https://pass.ayesa.c... Home Page - Work... Bizagi3 Simplex Promoción de Gobi... Panel de instrumen... Gestión de cambios...

Información Denuncia

¿Conoce el nombre de la(s) persona(s) que va a denunciar?

Nombre Número de documento +

¿Fecha en d...
dd/mm/a

¿Conoce do...
Lugar

Descripción de los hechos:*

Elegir archivos Ningún archivo seleccionado

DENUNCIA REGISTRADA 2020KLJZVXGH

Use este código para consultar el estado de la denuncia.

ACEPTAR